















✿ 入園式 ✿





ご入園おめでとうございます 🌸 一人ひとりの気持ちに寄り添いながら、『保育園は楽しい場所』と感じられるようにしていきたいと思えます 😊

★進級式★





ご進級おめでとうございます🌸 今日から下駄箱とロッカー、お部屋になりました🌟 戸惑うことなく自分のマークを探してはウキウキしているようすが見受けられ、入園式では新しいお友だちにおうたを披露することが出来ました👏

☆お花見お散歩☆



桜咲いていたよ 🌸 ひよこ組 🐣



うさぎ組 🐰



ぱんだ組 🐼



お散歩楽しいね 🎵



バイバイ 🙋



桜の木の前でハイチーズ 📷 ❤️

今日は桜を見にお散歩へ行きました 🌸 新しいお友だちは、初めてのお散歩に少し緊張する様子も見られましたが、きれいな桜を目の前にすると指差ししたり、ぱんだ組さんは「きれいだね ✨」とお話を楽しみながらお散歩する様子が見られました 😊 🎵

食育「キャベツ🥬」



食育「キャベツ」はじまるよ🎵



大きなおにつぱ🥬



触ってみたよ😊



中身はどうなってるのかな？



キャベツちぎちぎのお手伝い✨



キャベツボールでボール運びゲームをしたよ❤️



風船で遊んだよ🎵

今日は「キャベツ」の食育を行いました🥬
大きなおにつぱの葉っぱを観察したり、塩もみキャベツを試食してみたりとキャベツに興味深々の様子が見られました😊 その後は、キャベツに見立てたボールや風船を使って、お友だちや先生と一緒に楽しく遊ぶことが出来ました❤️

しおどめ保育園春日部 行事日案

2026年 4月 30日(木)

行事名 食育 食事の挨拶&人参の観察

園長	リーダー保育士	担当

園児数

19名

ねらい 内容	<ul style="list-style-type: none"> ・食すことに感謝の気持ちを持つ。 ・「いただきます」「ごちそうさま」の意味を知る。 ・葉付きの人参を観察し、人参の出来る様子を知る。
-----------	--

園児の姿	準備物
<ul style="list-style-type: none"> ・野菜の成長に興味を持つ。 ・葉付きの人参に触れてみる。 ・野菜の収穫ごっこを楽しむ。 	<ul style="list-style-type: none"> ・イス・テーブル・ラック・布団・バウンサー・カメラ・絵本(やさいさん) ・紙芝居・葉付き人参・バット・ピューラー・包丁・まな板・ピーラー ・白い番重×4・人参畑セット・口の開いたどうぶつ・いただきます、ごちそうさまのカード・うさぎの飛び道具(先生用)

本時案

時間	教育・保育の流れ	環境の構成	保育者等の援助・指導上の留意点
10:00	<ul style="list-style-type: none"> ・イス、ラックに座って待つ。 ・絵本を見る。(藤島) ・紙芝居を見る。(ようこT) ・葉付きの人参を観察(人参の皮・葉) ・人参 実食 	<p>パンダ組の部屋</p> <p>絵本「野菜やさん」</p> <ul style="list-style-type: none"> ・紙芝居を読む。 ・人参を縦にカットし中身を見せる。 ・ピーラーで皮をむく ・手拭きを用意しておく 	<ul style="list-style-type: none"> ・絵本を見るように声掛けをする。 ・紙芝居を見るように声掛けをする。 ・興味を持つように声掛けをする。
10:30	<p>ひよこ組の部屋 口の開いた動物</p> <p>(園庭)</p> <p>IT</p>		<p>(1歳児掃き出し)</p>
10:30	<ul style="list-style-type: none"> ・ひよこ保育室に野菜畑をセットし、野菜収穫体験する ・クラスごとに野菜収穫体験を行う <p>☺→☹→☺</p> <p>※待ってるクラスは、お部屋でクラス別活動</p>	<p>※ひよこ組、うさぎ組が移動した後に机を元のクラスの位置に移動する</p>	<p>(2歳児トイレ)</p>
11:00	各クラスで給食		

評価 反省	
----------	--